ГЛАВНОЕ УПРАВЛЕНИЕ
ПО ТРУДУ И ЗАНЯТОСТИ НАСЕЛЕНИЯ
КУРГАНСКОЙ ОБЛАСТИ

СИТУАЦИЯ НА РЫНКЕ ТРУДА КУРГАНСКОЙ ОБЛАСТИ

АПРЕЛЬ

2023

ДИНАМИКА БЕЗРАБОТНЫХ ГРАЖДАН

ЧИСЛЕННОСТЬ БЕЗРАБОТНЫХ ГРАЖДАН (НА НАЧАЛО ПЕРИОДА)

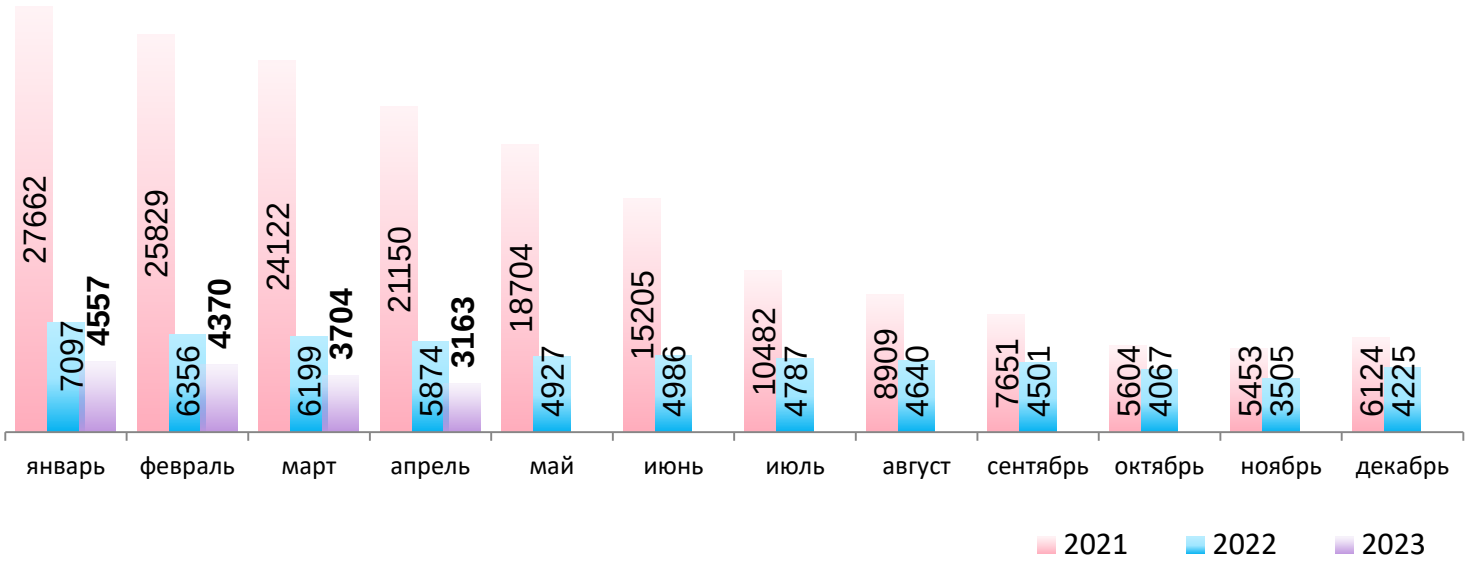

ДОЛЯ ЧИСЛЕННОСТИ ГРАЖДАН, ПРИЗНАННЫХ БЕЗРАБОТНЫМИ, В ОБЩЕЙ ЧИСЛЕННОСТИ ГРАЖДАН, ОБРАТИВШИХСЯ ЗА СОДЕЙСТВИЕМ В ПОИСКЕ РАБОТЫ

2022 год

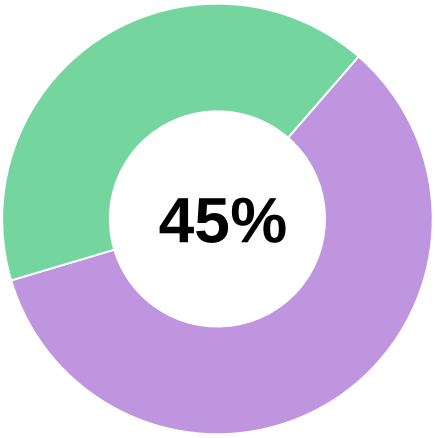

за январь-март

2022 год		2021 год
3,4	Обратилось за содействием в поиске работы, тыс. чел.,	4,5
1,5	из них признано безработными, тыс. чел.,	2,3
1,9	Трудоустроено, тыс. чел.	1,6
1,4	в том числе безработных граждан, тыс. чел.	1,2

2021 год

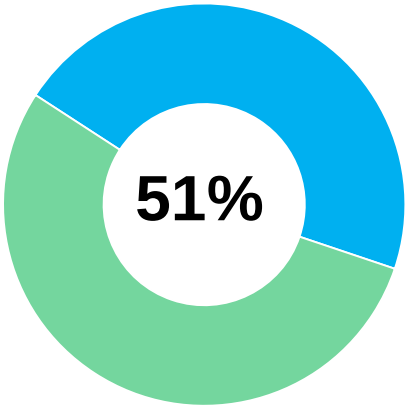

СТРУКТУРА БЕЗРАБОТНЫХ ГРАЖДАН (НА 1 АПЕЛЯ 2023 ГОДА)

По возрасту	2023	2022	По предельному уровню образования	2023	2022
от 16 до 17	0,2%	0,1%	ВПО	19,3	14,6%
от 18 до 29	8,1%	10,7%	СПО и НПО	35,4%	30,9%
от 30 до 39	20,4%	23,8%	Среднее (полное) и основное общее	44,4%	53,2%
от 40 до 49	26,4%	26,7%	Не имеющие основного общего	0,9%	1,3%
50 и старше	44,9%	38,8%			

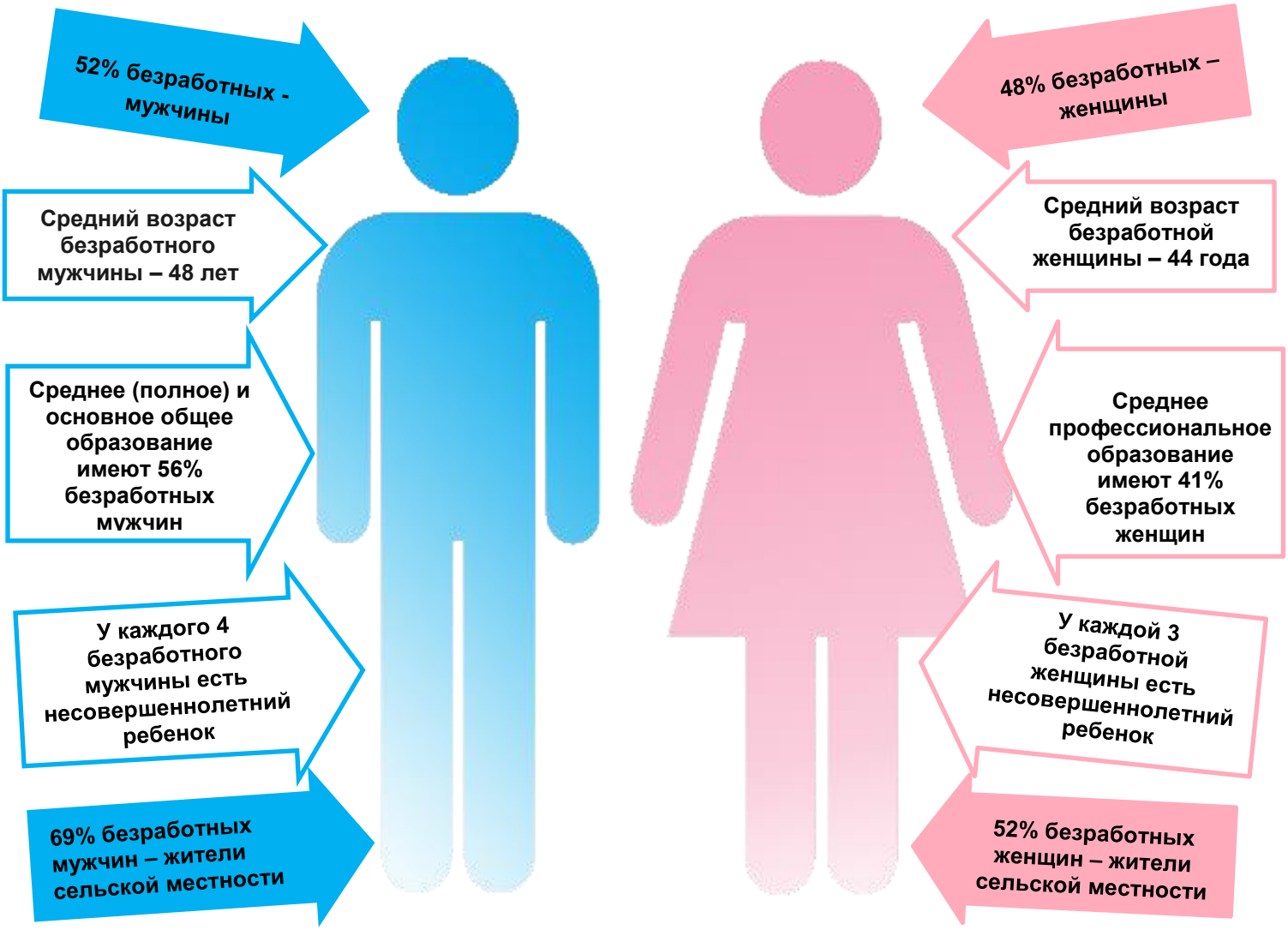

ПРОДОЛЖИТЕЛЬНОСТЬ БЕЗРАБОТИЦЫ

Средняя продолжительность безработицы – 4,6 месяца.
Самая низкая продолжительность у молодежи – 3,3 месяца.
Самая высокая продолжительность безработицы у ивалидов – 5,1 месяца.

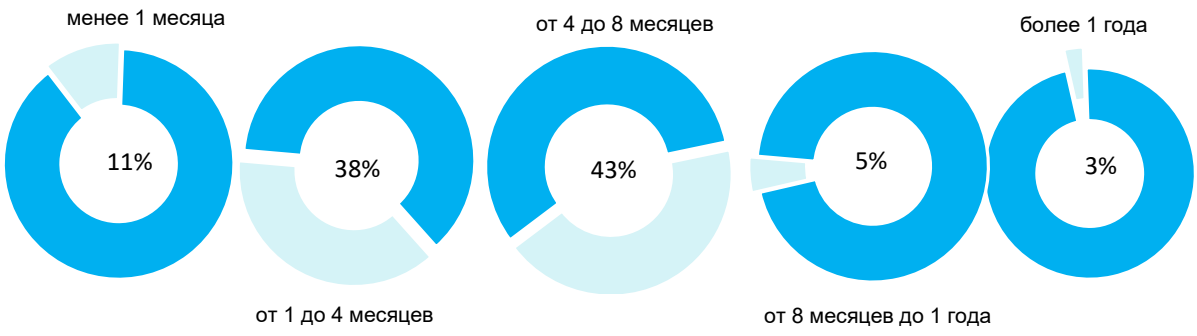

УРОВЕНЬ РЕГИСТРИРУЕМОЙ БЕЗРАБОТИЦЫ К ЧИСЛЕННОСТИ РАБОЧЕЙ СИЛЫ, %

2023 год | по состоянию на 1 апреля | **2022 год**

КУРГАНСКАЯ ОБЛАСТЬ			КУРГАНСКАЯ ОБЛАСТЬ
Численность рабочей силы, тыс. чел.	362,7	364,0	Численность рабочей силы, тыс. чел.
Численность безработных, тыс. чел.	3,2	5,9	Численность безработных, тыс. чел.
Уровень регистрируемой безработицы,%	0,9	1,6	Уровень регистрируемой безработицы,%

ВЫСВОБОЖДЕНИЕ РАБОТНИКОВ ИЗ ОРГАНИЗАЦИЙ КУРГАНСКОЙ ОБЛАСТИ

НА 1 АПРЕЛЯ

2023 год

ЗАЯВЛЕНО О ВЫСВОБОЖДЕНИИ **422** ЧЕЛ.

УВОЛЕНО – 344 ЧЕЛ. (57%)

ПРЕДУПРЕЖДЕНЫ ОБ УВОЛЬНЕНИИ 258 ЧЕЛ. (43%)

РЕЖИМ НЕПОЛНОЙ ЗАНЯТОСТИ

107 ЧЕЛОВЕК

В 4 ОРГАНИЗАЦИЯХ

2022 год

ЗАЯВЛЕНО О ВЫСВОБОЖДЕНИИ **985** ЧЕЛ.

УВОЛЕНО – 456 ЧЕЛ. (47%)

ПРЕДУПРЕЖДЕНЫ ОБ УВОЛЬНЕНИИ – 529 ЧЕЛ. (53%)

РЕЖИМ НЕПОЛНОЙ ЗАНЯТОСТИ

114 ЧЕЛОВЕК

В 10 ОРГАНИЗАЦИЯХ

ДВИЖЕНИЕ ЧИСЛЕННОСТИ ВЫСВОБОЖДАЕМЫХ РАБОТНИКОВ ПО ОСНОВНЫМ ОТРАСЛЯМ ЭКОНОМИЧЕСКОЙ ДЕЯТЕЛЬНОСТИ (ПО СОСТОЯНИЮ НА 1 АПРЕЛЯ 2023 ГОДА)

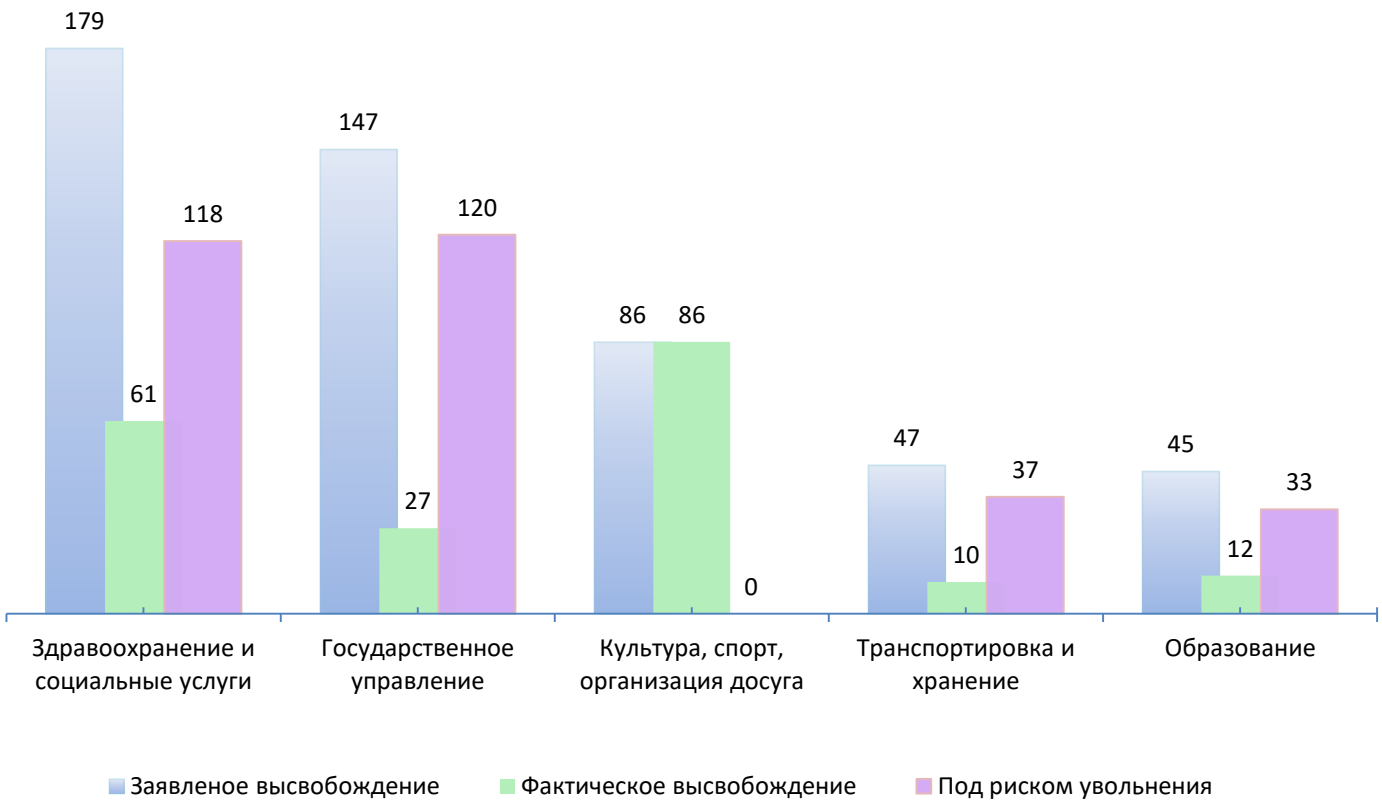

РЕЙТИНГ ВОСТРЕБОВАННЫХ ПРОФЕССИЙ НА РЫНКЕ ТРУДА (ПО СОСТОЯНИЮ НА 1 АПРЕЛЯ 2023 ГОДА)

Специалисты и служащие	Кол-во вакансий	Профессии квалифицированных рабочих	Кол-во вакансий
Учитель, преподаватель, педагог	372	Электрогазосварщик, газосварщик	467
Врач	314	Водитель автомобиля	307
Фельдшер, акушер, медицинская сестра	257	Токарь, сверловщик, фрезеровщик	297
Охранник	102	Продавец	253
Бухгалтер	78	Слесарь механосборочных работ	250
Инженер, инженер-конструктор, инженер-технолог	78	Оператор станков с программным управлением	244

СВЕДЕНИЯ О ЗАЯВЛЕННОЙ РАБОТОДАТЕЛЯМИ КУРГАНСКОЙ ОБЛАСТИ ПОТРЕБНОСТИ В РАБОТНИКАХ ПО ВИДАМ ЭКОНОМИЧЕСКОЙ ДЕЯТЕЛЬНОСТИ В ЯНВАРЕ-МАРТЕ 2023 ГОДА

НАИМЕНОВАНИЕ ВИДА ЭКОНОМИЧЕСКОЙ ДЕЯТЕЛЬНОСТИ	Количество заявленных рабочих мест, ед.	Удельный вес в общем числе рабочих мест, %
	6654	**100**
Сельское, лесное хозяйство, охота, рыболовство и рыбоводство	1286	19,3
Добыча полезных ископаемых	43	0,6
Обрабатывающие производства	882	13,3
Обеспечение электрической энергией, газом и паром; кондиционирование воздуха	60	0,9
Водоснабжение; водоотведение, организация сбора и утилизации отходов, деятельность по ликвидации загрязнений	25	0,4
Строительство	92	1,4
Торговля оптовая и розничная; ремонт автотранспортных средств и мотоциклов	203	3,1
Транспортировка и хранение	86	1,3
Деятельность гостиниц и предприятий общественного питания	24	0,4
Деятельность в области информации и связи	22	0,3
Деятельность финансовая и страховая	9	0,1
Деятельность по операциям с недвижимым имуществом	63	0,9
Деятельность профессиональная, научная и техническая	115	1,7
Деятельность административная и сопутствующие дополнительные услуги	106	1,6
Государственное управление и обеспечение военной безопасности; социальное обеспечение	1577	23,7
Образование	381	5,7
Деятельность в области здравоохранения и социальных услуг	317	4,8
Деятельность в области культуры, спорта, организации досуга и развлечений	1359	20,4
Предоставление прочих видов услуг	4	0,1

СРАВНЕНИЕ ВАКАНТНЫХ РАБОЧИХ МЕСТ И ПРОФЕССИОНАЛЬНОГО СОСТАВА ОБРАТИВШИХСЯ ГРАЖДАН

СРАВНЕНИЕ СПРОСА И ПРЕДЛОЖЕНИЯ ПО ПРОФЕССИЯМ, НАИБОЛЕЕ ВОСТРЕБОВАННЫМ РАБОТОДАТЕЛЯМИ В БАНКЕ ВАКАНСИЙ КУРГАНСКОЙ ОБЛАСТИ ПО ДАННЫМ НА 1 АПРЕЛЯ 2023 ГОДА

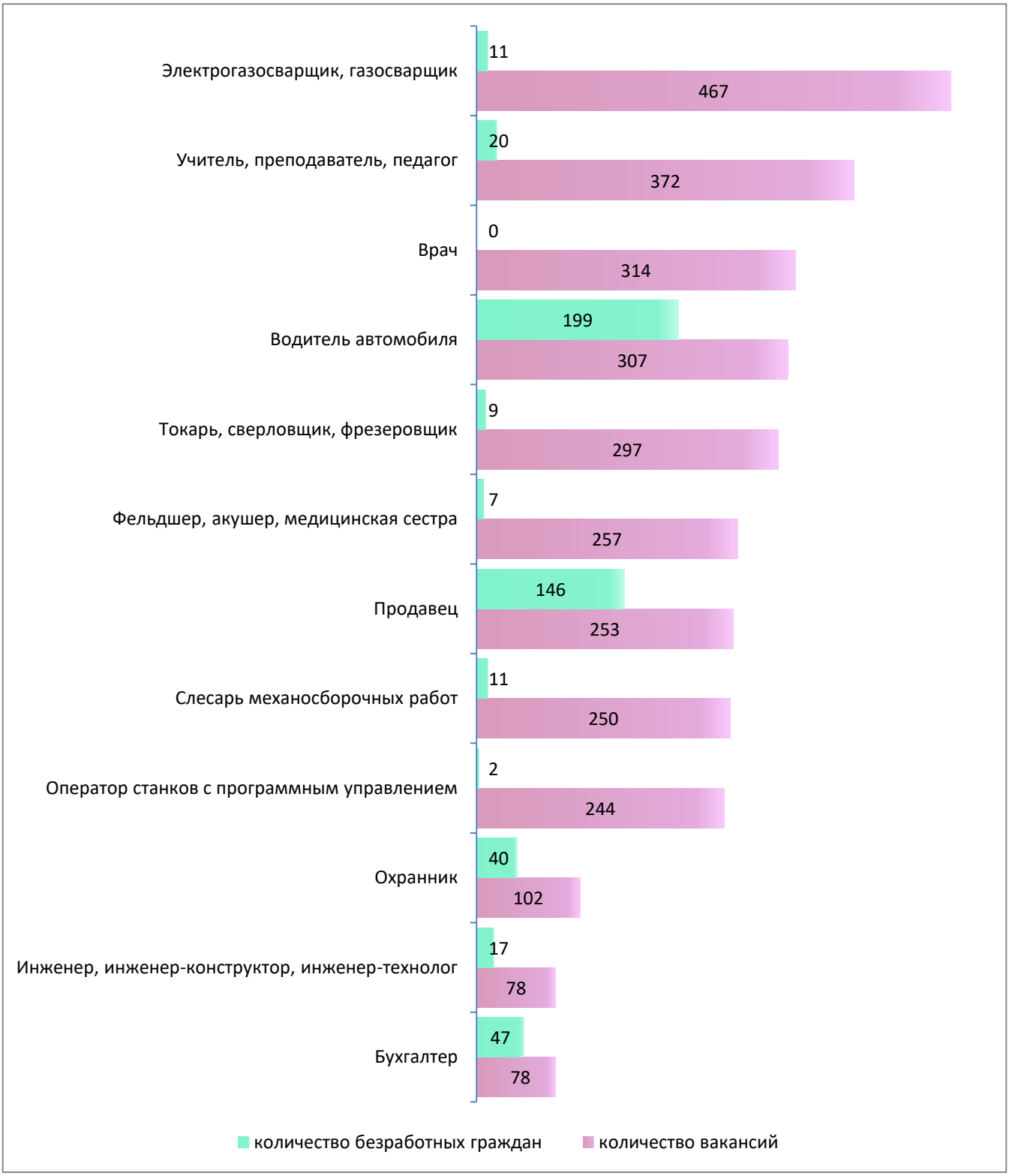

ИТОГИ РЕАЛИЗАЦИИ ГОСУДАРСТВЕННОЙ ПРОГРАММЫ «СОДЕЙСТВИЕ ЗАНЯТОСТИ НАСЕЛЕНИЯ КУРГАНСКОЙ ОБЛАСТИ»

В рамках государственной программы «Содействие занятости населения Курганской области» за январь-март 2023 года:

Трудоустроено 1,9 тыс. человек;

2,6 тыс. человек получили государственную услугу по профессиональной ориентации;

301 человек получил государственную услугу по психологической поддержке;

295 человек приняли участие в работе клубов по социальной адаптации;

241 человек принял участие в общественных и временных работах;

1344 гражданам оказана государственная услуга по самозанятости;
14 чел. получили финансовую помощь при регистрации своего дела;

104 человека приступили к профессиональному обучению;

337 несовершеннолетних трудоустроено в свободное от учебы время.