ГЛАВНОЕ УПРАВЛЕНИЕ
ПО ТРУДУ И ЗАНЯТОСТИ НАСЕЛЕНИЯ
КУРГАНСКОЙ ОБЛАСТИ

СИТУАЦИЯ НА РЫНКЕ ТРУДА КУРГАНСКОЙ ОБЛАСТИ

ЯНВАРЬ

2023

ДИНАМИКА БЕЗРАБОТНЫХ ГРАЖДАН

ЧИСЛЕННОСТЬ БЕЗРАБОТНЫХ ГРАЖДАН (НА НАЧАЛО ПЕРИОДА)

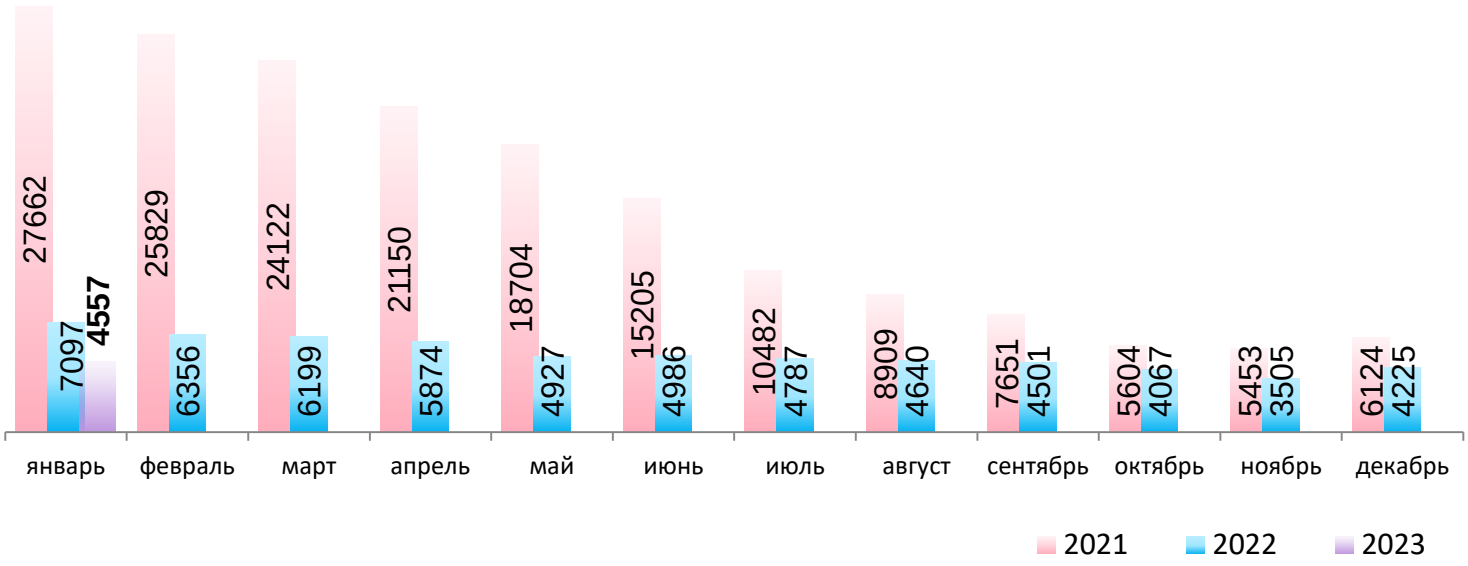

ДОЛЯ ЧИСЛЕННОСТИ ГРАЖДАН, ПРИЗНАННЫХ БЕЗРАБОТНЫМИ, В ОБЩЕЙ ЧИСЛЕННОСТИ ГРАЖДАН, ОБРАТИВШИХСЯ ЗА СОДЕЙСТВИЕМ В ПОИСКЕ РАБОТЫ

2022 год

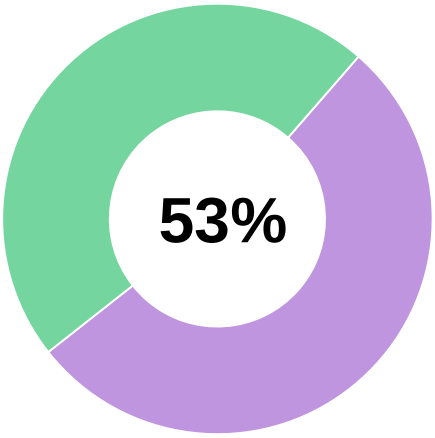

за январь-декабрь

2022 год		2021 год
23,4	Обратилось за содействием в поиске работы, тыс. чел.,	34,7
12,4	из них признано безработными, тыс. чел.,	22,8
12,6	Трудоустроено, тыс. чел.	18,1
7,2	в том числе безработных граждан, тыс. чел.	129

2021 год

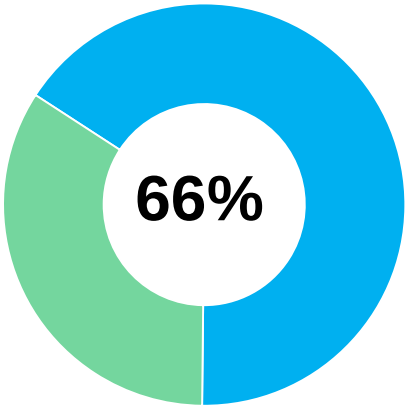

СТРУКТУРА БЕЗРАБОТНЫХ ГРАЖДАН (НА 1 ЯНВАРЯ 2023 ГОДА)

По возрасту	2023	2022	По предельному уровню образования	2023	2022
от 16 до 17	0,1%	0,1%	ВПО	16,0%	14,1%
от 18 до 29	9,0%	12,6%	СПО и НПО	35,7%	28,8%
от 30 до 39	21,2%	25,2%	Среднее (полное) и основное общее	47,4%	49,7%
от 40 до 49	26,5%	25,8%	Не имеющие основного общего	0,9%	7,4%
50 и старше	43,2%	36,3%			

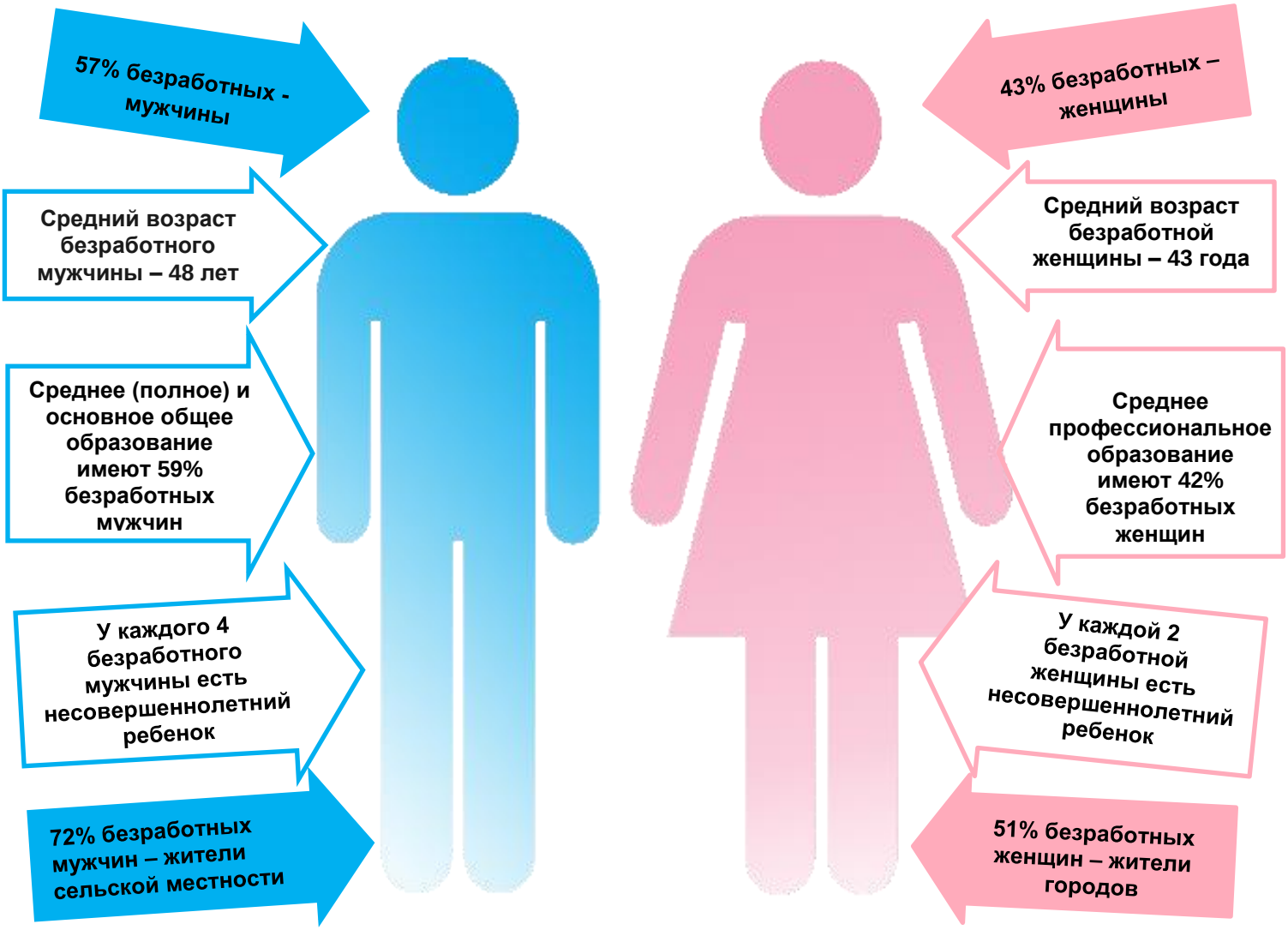

ПРОДОЛЖИТЕЛЬНОСТЬ БЕЗРАБОТИЦЫ

- Средняя продолжительность безработицы – 3,4 месяца.
- Самая низкая продолжительность у молодежи – 2,7 месяца.
- Самая высокая продолжительность безработицы у ивалидов – 4,6 месяца.

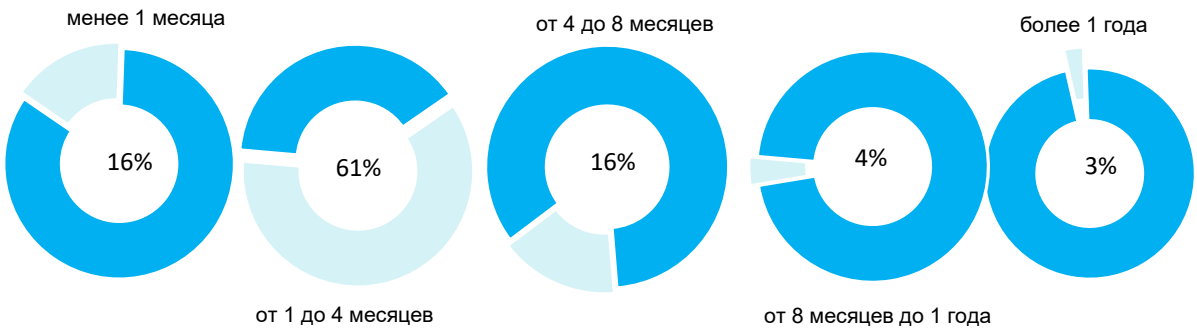

УРОВЕНЬ РЕГИСТРИРУЕМОЙ БЕЗРАБОТИЦЫ К ЧИСЛЕННОСТИ РАБОЧЕЙ СИЛЫ, %

2023 год | по состоянию на 1 января | **2022 год**

КУРГАНСКАЯ ОБЛАСТЬ			КУРГАНСКАЯ ОБЛАСТЬ
Численность рабочей силы, тыс. чел.	364,0	368,9	Численность рабочей силы, тыс. чел.
Численность безработных, тыс. чел.	4,6	7,1	Численность безработных, тыс. чел.
Уровень регистрируемой безработицы,%	1,25	1,9	Уровень регистрируемой безработицы,%

ВЫСВОБОЖДЕНИЕ РАБОТНИКОВ ИЗ ОРГАНИЗАЦИЙ КУРГАНСКОЙ ОБЛАСТИ

НА 1 ЯНВАРЯ

2023 год

ЗАЯВЛЕНО О ВЫСВОБОЖДЕНИИ

5,4

ТЫС. ЧЕЛ.

УВОЛЕНО – 5122 ЧЕЛ. (95%)

ПРЕДУПРЕЖДЕНЫ ОБ УВОЛЬНЕНИИ 277 ЧЕЛ. (5%)

РЕЖИМ НЕПОЛНОЙ ЗАНЯТОСТИ

47 ЧЕЛОВЕК

В 5 ОРГАНИЗАЦИЯХ

2022 год

ЗАЯВЛЕНО О ВЫСВОБОЖДЕНИИ

2,1

ТЫС. ЧЕЛ.

УВОЛЕНО – 1517 ЧЕЛ. (73%)

ПРЕДУПРЕЖДЕНЫ ОБ УВОЛЬНЕНИИ – 547 ЧЕЛ. (27%)

РЕЖИМ НЕПОЛНОЙ ЗАНЯТОСТИ

182 ЧЕЛОВЕКА

В 14 ОРГАНИЗАЦИЯХ

ДВИЖЕНИЕ ЧИСЛЕННОСТИ ВЫСВОБОЖДАЕМЫХ РАБОТНИКОВ ПО ОСНОВНЫМ ОТРАСЛЯМ ЭКОНОМИЧЕСКОЙ ДЕЯТЕЛЬНОСТИ (ПО СОСТОЯНИЮ НА 1 ЯНВАРЯ 2023 ГОДА)

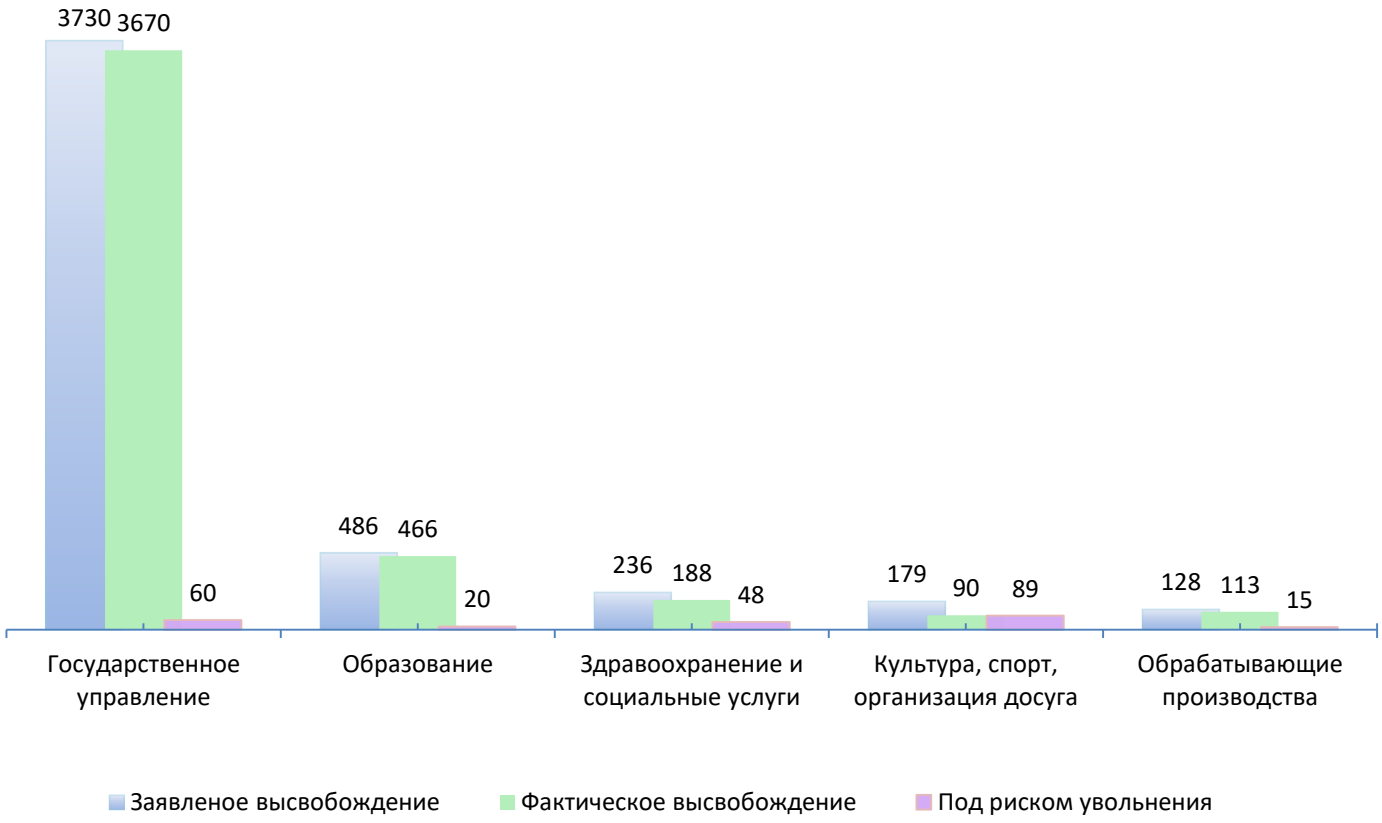

РЕЙТИНГ ВОСТРЕБОВАННЫХ ПРОФЕССИЙ НА РЫНКЕ ТРУДА (ПО СОСТОЯНИЮ НА 1 ЯНВАРЯ 2023 ГОДА)

Специалисты и служащие	Кол-во вакансий	Профессии квалифицированных рабочих	Кол-во вакансий
Учитель, преподаватель, педагог	394	Оператор станков с программным управлением	485
Врач	353	Электрогазосварщик, газосварщик	471
Фельдшер, акушер, медицинская сестра	249	Токарь, сверловщик, фрезеровщик	380
Охранник	171	Продавец	259
Инженер, инженер-конструктор, инженер-технолог	88	Водитель автомобиля	227
Бухгалтер	75	Слесарь механосборочных работ	223

СВЕДЕНИЯ О ЗАЯВЛЕННОЙ РАБОТОДАТЕЛЯМИ КУРГАНСКОЙ ОБЛАСТИ ПОТРЕБНОСТИ В РАБОТНИКОВ ПО ВИДАМ ЭКОНОМИЧЕСКОЙ ДЕЯТЕЛЬНОСТИ В ЯНВАРЕ-ДЕКАБРЕ 2022 ГОДА

НАИМЕНОВАНИЕ ВИДА ЭКОНОМИЧЕСКОЙ ДЕЯТЕЛЬНОСТИ	Количество заявленных рабочих мест, ед.	Удельный вес в общем числе рабочих мест, %
Всего	**26052**	**100**
Сельское, лесное хозяйство, охота, рыболовство и рыбоводство	2967	11,4
Добыча полезных ископаемых	82	0,3
Обрабатывающие производства	6286	24,1
Обеспечение электрической энергией, газом и паром; кондиционирование воздуха	942	3,6
Водоснабжение; водоотведение, организация сбора и утилизации отходов, деятельность по ликвидации загрязнений	273	1
Строительство	306	1,2
Торговля оптовая и розничная; ремонт автотранспортных средств и мотоциклов	1037	4
Транспортировка и хранение	472	1,8
Деятельность гостиниц и предприятий общественного питания	168	0,6
Деятельность в области информации и связи	169	0,6
Деятельность финансовая и страховая	83	0,3
Деятельность по операциям с недвижимым имуществом	756	3
Деятельность профессиональная, научная и техническая	1164	4,5
Деятельность административная и сопутствующие дополнительные услуги	559	2,2
Государственное управление и обеспечение военной безопасности; социальное обеспечение	4704	18
Образование	2619	10,1
Деятельность в области здравоохранения и социальных услуг	1241	4,8
Деятельность в области культуры, спорта, организации досуга и развлечений	2188	8,4
Предоставление прочих видов услуг	36	0,1

СРАВНЕНИЕ ВАКАНТНЫХ РАБОЧИХ МЕСТ И ПРОФЕССИОНАЛЬНОГО СОСТАВА ОБРАТИВШИХСЯ ГРАЖДАН

СРАВНЕНИЕ СПРОСА И ПРЕДЛОЖЕНИЯ ПО ПРОФЕССИЯМ, НАИБОЛЕЕ ВОСТРЕБОВАННЫМ РАБОТОДАТЕЛЯМИ В БАНКЕ ВАКАНСИЙ КУРГАНСКОЙ ОБЛАСТИ ПО ДАННЫМ НА 1 ЯНВАРЯ 2023 ГОДА

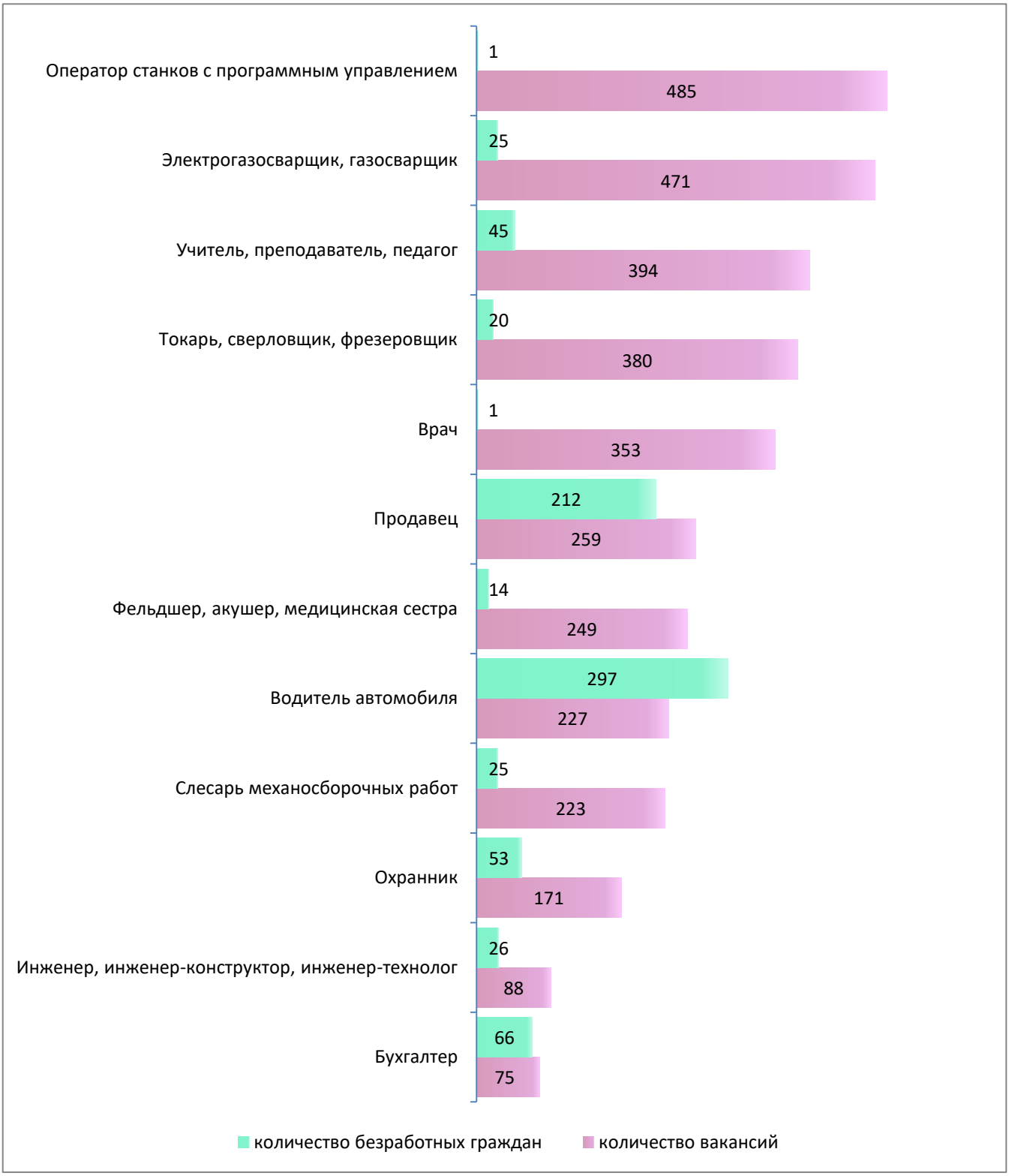

ИТОГИ РЕАЛИЗАЦИИ ГОСУДАРСТВЕННОЙ ПРОГРАММЫ «СОДЕЙСТВИЕ ЗАНЯТОСТИ НАСЕЛЕНИЯ КУРГАНСКОЙ ОБЛАСТИ»

В рамках государственной программы «Содействие занятости населения Курганской области» за январь-декабрь 2022 года:

Трудоустроено 12,6 тыс. человек;

3,8 тыс. несовершеннолетних трудоустроены в свободное от учебы время;

16,9 тыс. чел. получили государственную услугу по профессиональной ориентации;

2,5 тыс. безработных получили государственную услугу по психологической поддержке;

2,5 тыс. человек приняли участие в работе клубов по социальной адаптации;

540 человек приступили к профессиональному обучению;

4,2 тыс. человек приняли участие в общественных и временных работах;

857 гражданам оказана государственная услуга по самозанятости;

51 чел. получил финансовую помощь при открытии собственного дела.