



БЮДЖЕТ ДЛЯ ГРАЖДАН
на основе решения Думы Мокроусовского
муниципального округа от 30 марта 2023 года
№ 14 «Об исполнении бюджета Мокроусовского
района за 2022 год»

ОСНОВНЫЕ ПОНЯТИЯ

Бюджет для граждан – информационный ресурс, содержащий основные положения решения о бюджете, в доступной для широкого круга заинтересованных пользователей форме. Составляется с целью ознакомления граждан с основными целями, задачами и приоритетными направлениями бюджетной политики муниципального образования

Бюджет — форма образования и расходования денежных средств, предназначенных для финансового обеспечения задач и функций государства и местного самоуправления.

Доходы – денежные средства, поступающие в бюджет

Источники финансирования дефицита бюджета – существующие и ожидаемые источники получения финансовых ресурсов

Расходы – денежные средства, выплачиваемые из бюджета в соответствии с установленными полномочиями по расходным бюджетным обязательствам

Профицит бюджета – превышение доходов бюджета над его расходами

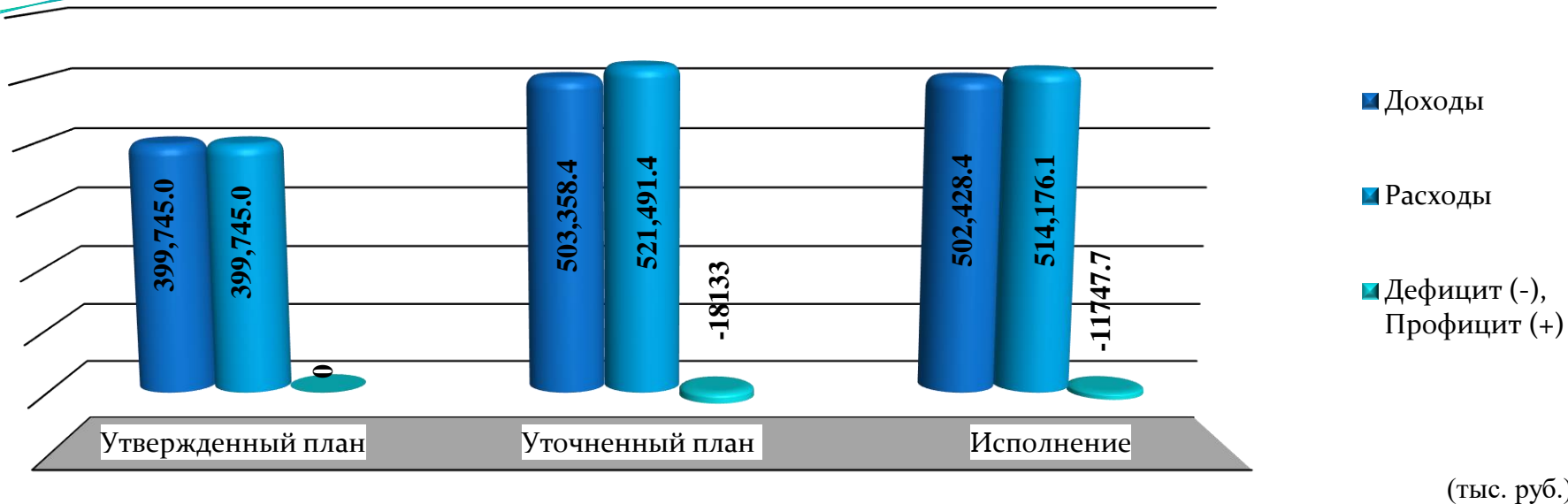
Дефицит бюджета – превышение расходов бюджета над его доходами

Консолидированный бюджет – свод бюджета района и бюджетов сельских поселений

Межбюджетные трансферты – средства, предоставляемые одним бюджетом бюджетной системы Российской Федерации другому бюджету бюджетной системы Российской Федерации

Бюджетный процесс – ежегодное формирование и исполнение бюджета

Основные показатели исполнения бюджета района за 2022 год



Наименование	Утвержденный план	Уточненный план	Исполнение	Исполнение к утвержд. плану	Исполнение к уточн. плану
Доходы	399 745,0	503 358,4	502 428,4	125,7%	99,8%
Расходы	399 745,0	521 491,4	514 176,1	128,6%	98,6 %
Дефицит (-), Профицит (+)	-	-18 133	-11 747,7	-	-

Исполнение бюджета муниципального образования по доходам за 2021-2022 гг.

(тыс. руб.)

Наименование	Исполнено 2021 год	план на 2022 год		Исполнено 2022 год	% к факту 2021 г.	% к плану 2022 г.	
		Утвержд.	Уточн.			Утвержд.	Уточн.
НАЛОГОВЫЕ И НЕНАЛОГОВЫЕ ДОХОДЫ	47 525,2	45 310,0	48 645,0	50 513,2	106,3	111,5	103,8
БЕЗВОЗМЕЗДНЫЕ ПОСТУПЛЕНИЯ	373 377,3	354 435,0	454 713,4	451 915,2	121,0	127,5	99,4
Из них: Безвозмездные поступления от других бюджетов	373 333,7	354 335,0	454 193,4	451 405,2	120,9	127,4	99,4
Прочие безвозмездные поступления	43,6	100,0	520,0	543,5	1 246,6	543,5	239,7
ИТОГО	420 902,5	399 745,0	503 358,4	502 428,4	119,4	125,7	99,8

Поступление доходов в бюджет района

тыс. руб

■ НАЛОГОВЫЕ ДОХОДЫ

■ НЕНАЛОГОВЫЕ ДОХОДЫ

■ БЕЗВОЗМЕЗДНЫЕ ПОСТУПЛЕНИЯ

36 062

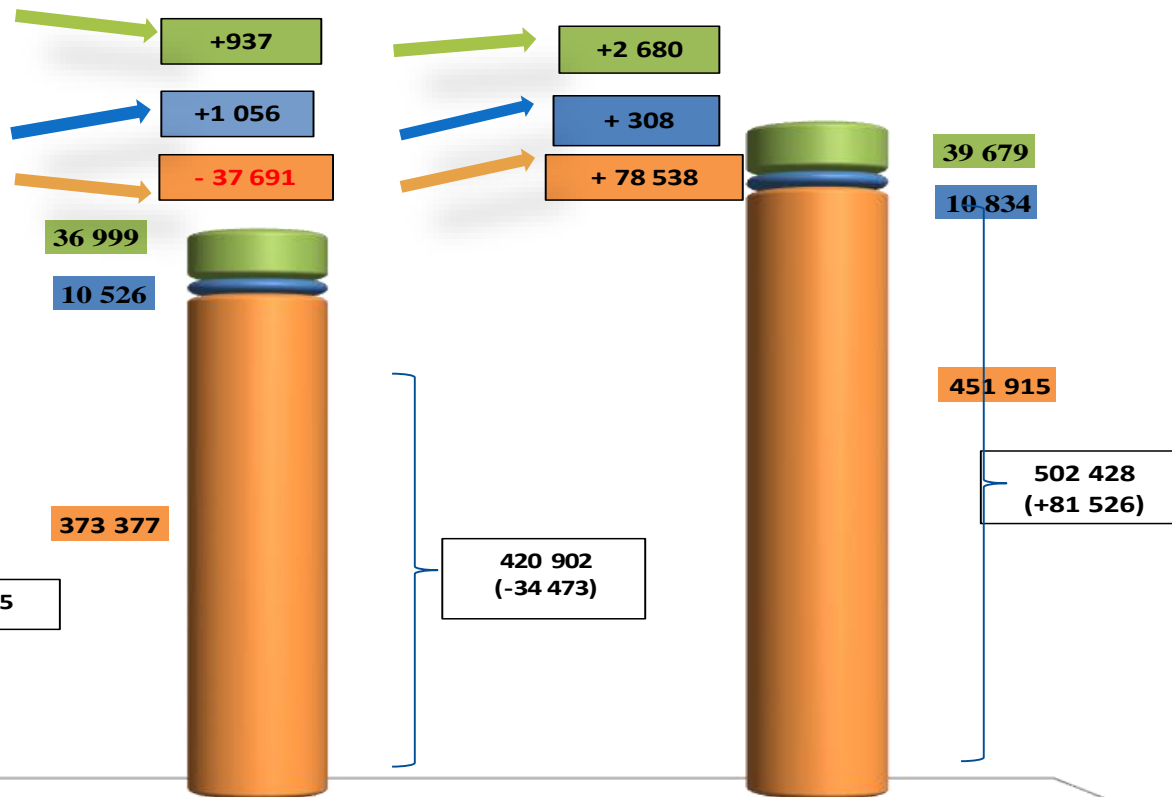
8 245

411 068

2020 г.

2021 г.

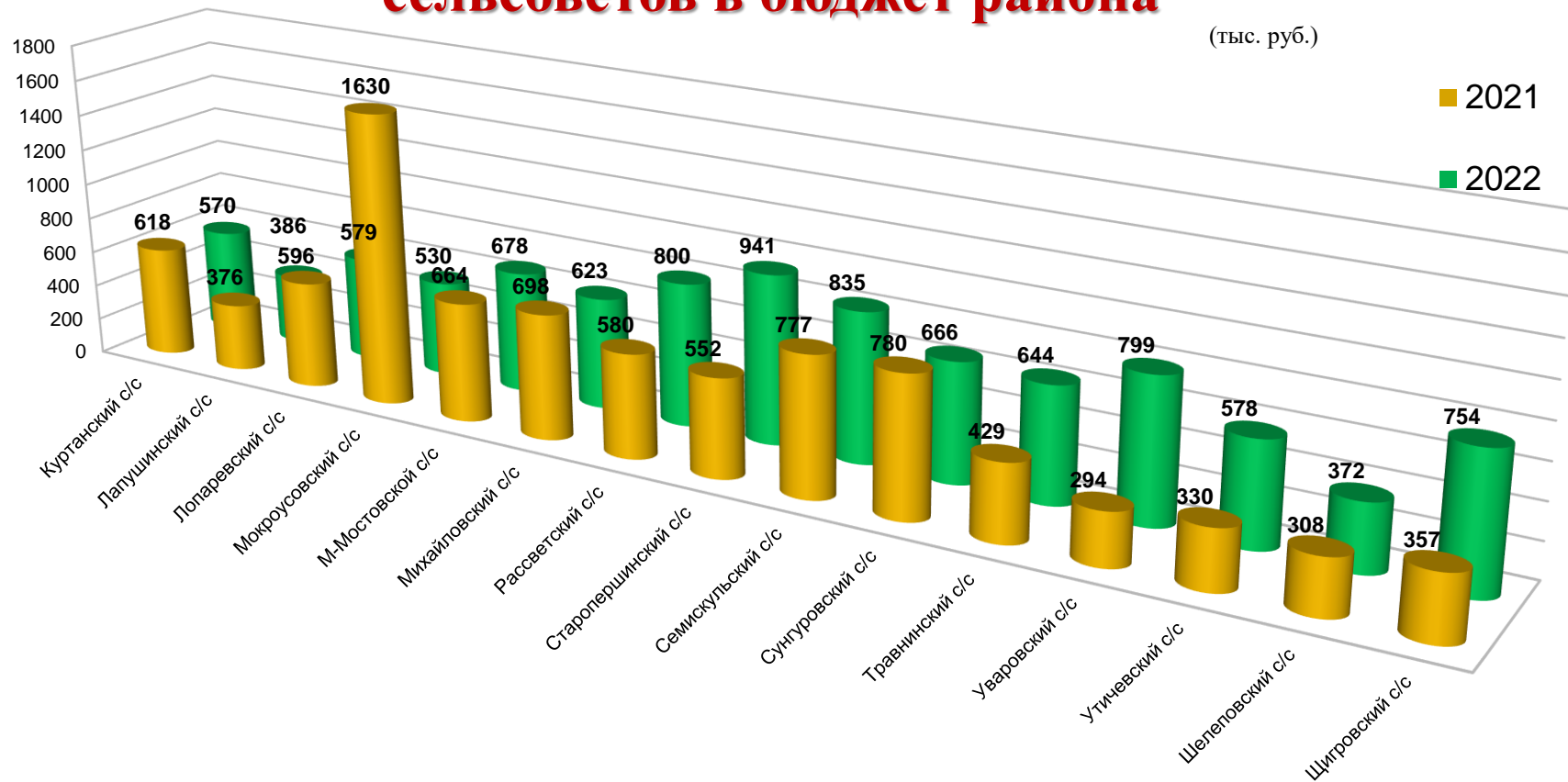
2022 г.



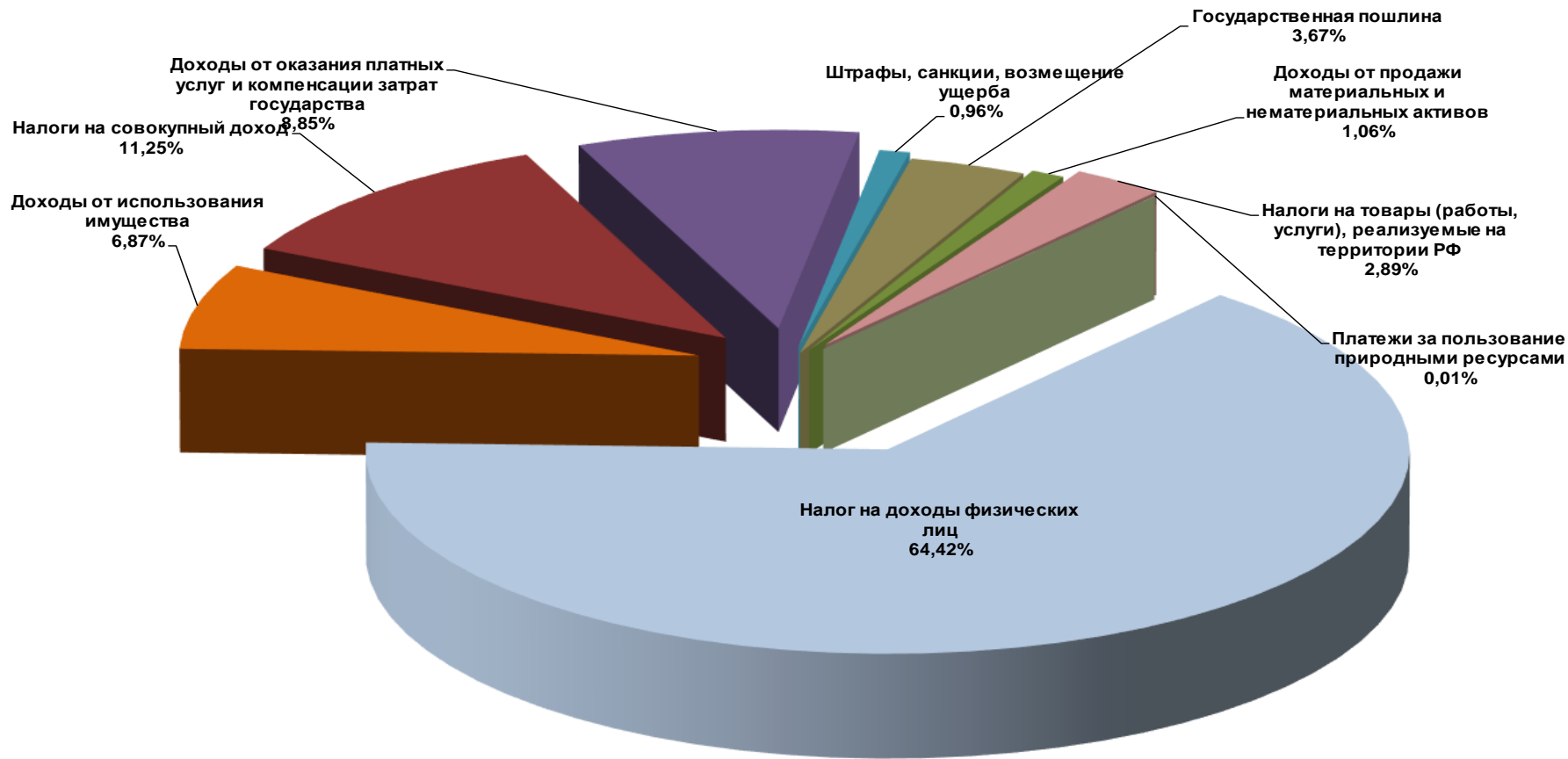
Безвозмездные поступления за 2021-2022 гг.




Межбюджетные трансферты, передаваемые из бюджета сельсоветов в бюджет района



Основные источники налоговых и неналоговых доходов бюджета района в 2022 году



Структура налоговых и неналоговых доходов в бюджете района



- Прочие неналоговые налоги
- Доходы от оказания платных услуг и компенсации затрат государства
- Доходы от использования имущества
- Прочие налоговые доходы
- Налоги на совокупный доход
- Налог на доходы физических лиц

Исполнение доходной части бюджета муниципального образования

(тыс. руб.)

Вид доходов бюджета	утвержденный план 2022 год	уточненный план 2022 год	факт 2022 год	% к утв. плану	% к уточ. плану
НАЛОГОВЫЕ И НЕНАЛОГОВЫЕ ДОХОДЫ	45 315	48 645	50 479,7	111,4%	103,8%
НАЛОГОВЫЕ ДОХОДЫ	37 903	39 894	41 532,2	109,6%	104,1%
Налог на доходы физических лиц	32 202	31 287	32 536,6	101,0%	104,0%
Налоги на совокупный доход	1 266	5 368	5 681,3	448,8%	105,8%
Налоги на товары	3 390	1 459	1 461,2	43,1%	100,2%
Государственная пошлина	1 045	1 780	1 853,1	177,3%	104,1%
НЕНАЛОГОВЫЕ ДОХОДЫ	7 412	8 751	8 947,5	120,7%	102,2%
Доходы от использования имущества	2 505	3 293	3 471,9	138,6%	105,4%
Платежи при пользовании природными ресурсами	7	7	7,4	105,7%	105,7%
Доходы от оказания платных услуг и компенсации затрат государства	4 200	4 470	4 470,5	-	100,0%
Доходы от продажи материальных и нематериальных активов	300	511	536	-	105,0%
Штрафы, санкции, возмещение ущерба	400	461	485,3	121,3%	105,3%
Прочие неналоговые доходы	0	9	9,5	-	105,6%
Возврат остатков субсидий и субвенций			-33,5		
БЕЗВОЗМЕЗДНЫЕ ПОСТУПЛЕНИЯ	354 435,0	454 713,4	451 948,7	127,5%	99,4%
Дотации на выравнивание бюджетной обеспеченности	199 827	199 827	199 827	100,0%	100,0%
Дотации на поддержку мер по обеспечению		12 891	12 891		
Субсидии от других бюджетов бюджетной системы РФ	11 068,6	72 536,6	72 446,9	654,5%	99,9%
Субвенции от других бюджетов бюджетной системы РФ	128 526,4	144 613,2	142 293,5	110,7%	98,4%
Иные межбюджетные трансферты	14 913	24 326	23 947	160,6%	98,4%
Прочие безвозмездные поступления	100	520	543,5	-	104,5%
Всего доходов	399 750,0	503 358,4	502 428,4	125,7%	99,8%

Исполнение расходной части бюджета района в 2022 году

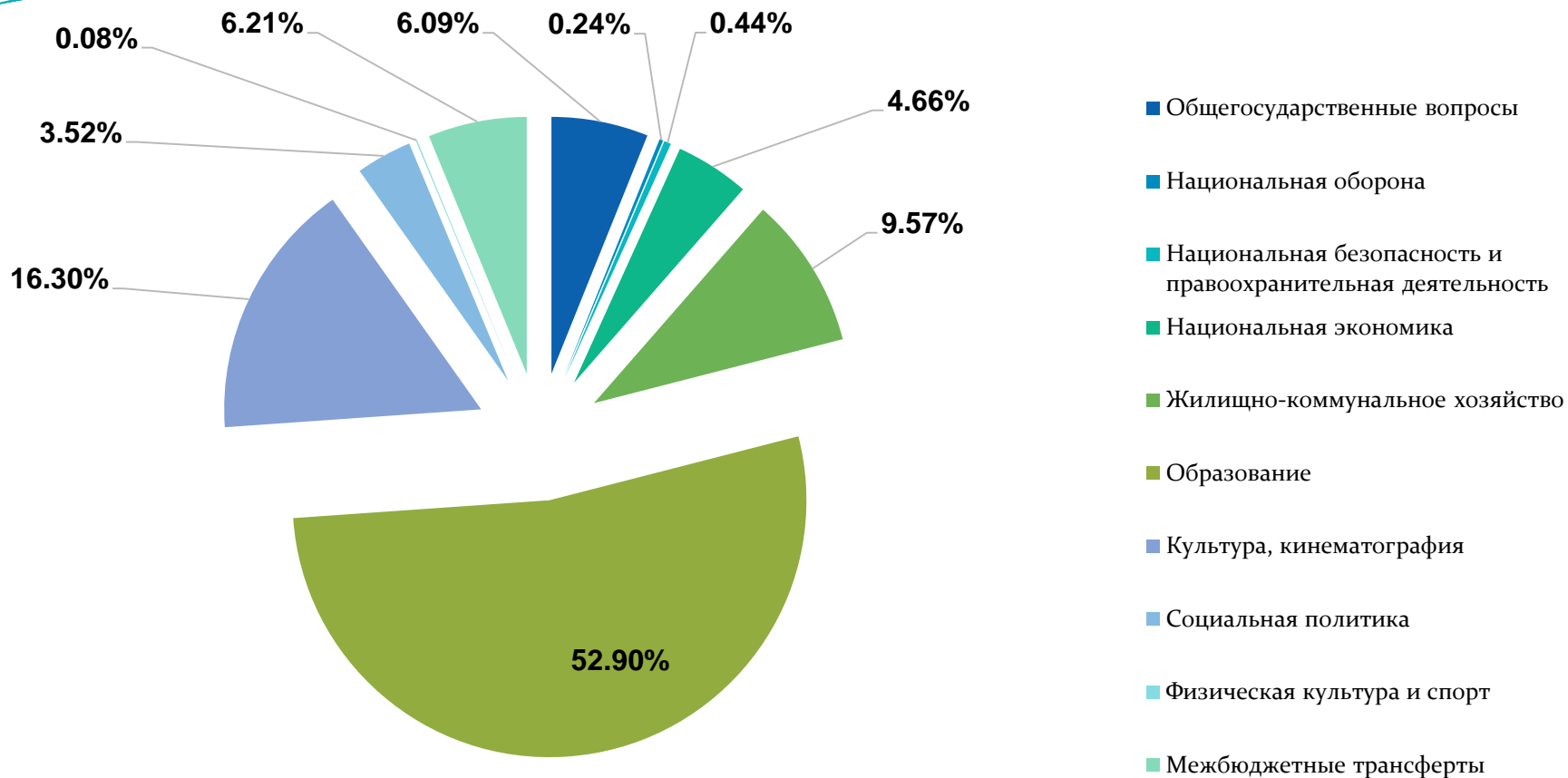


Исполнение расходной части бюджета района

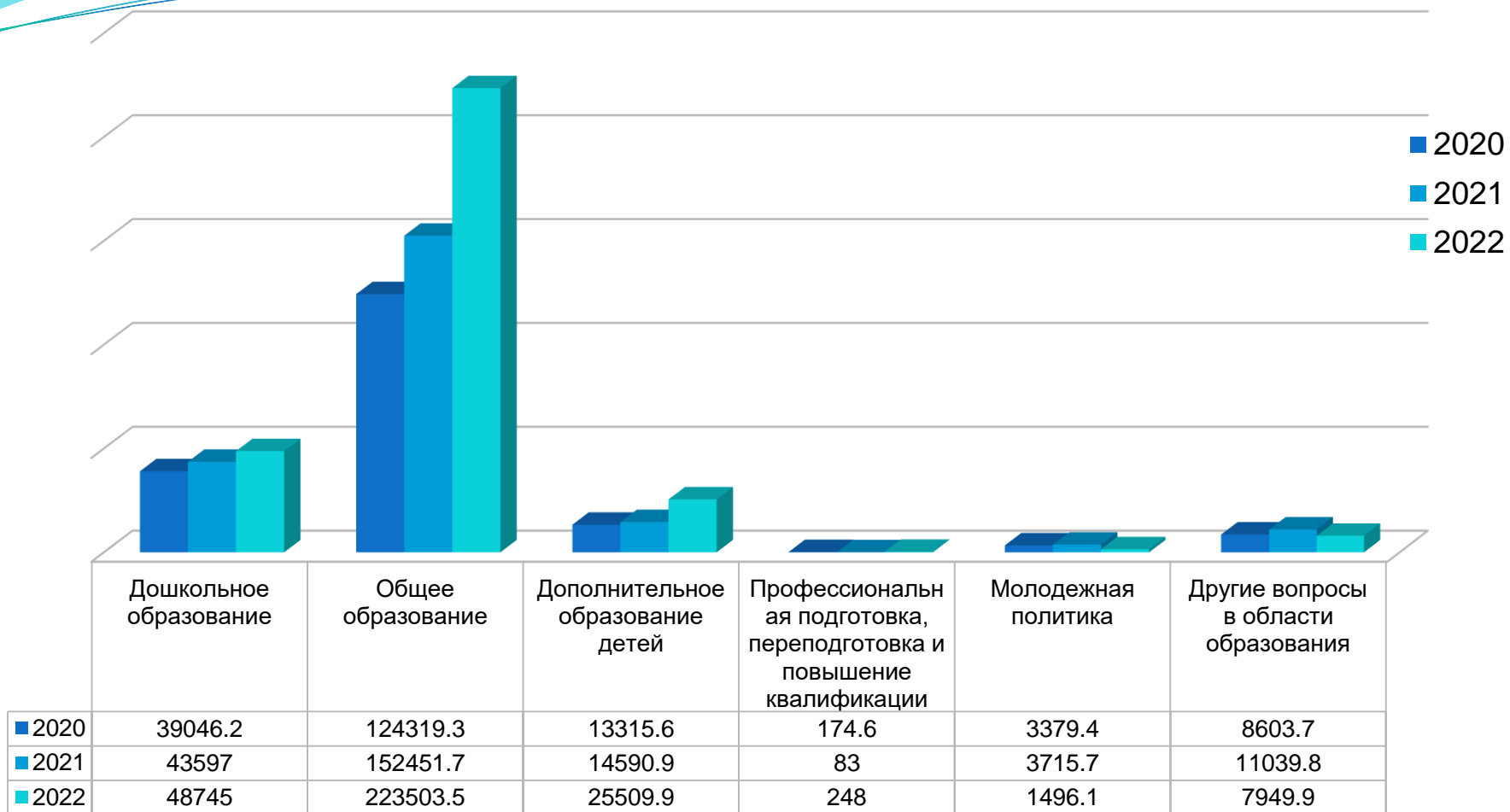
(тыс. руб.)

Направление расходов	Уточненный План 2022 года	Исполнение за 2022 год	Процент исполнения
Общегосударственные вопросы	30 609	30 605,9	99,99
Национальная оборона	1 197,7	1 197,7	100
Национальная безопасность и правоохранительная деятельность	2 202,9	2 200	99,87
Национальная экономика	23 421,4	23 414,6	99,97
Жилищно-коммунальное хозяйство	48 747,1	48 058,5	98,59
Образование	277 239,8	265 742,3	95,85
Культура, кинематография	81 928	81 907,1	99,97
Социальная политика	18 606,3	17 671,5	94,98
Физическая культура и спорт	380	379,7	99,92
Межбюджетные трансферты	31 213	31 213	100
ВСЕГО:	515 545,2	502 390,3	95,6

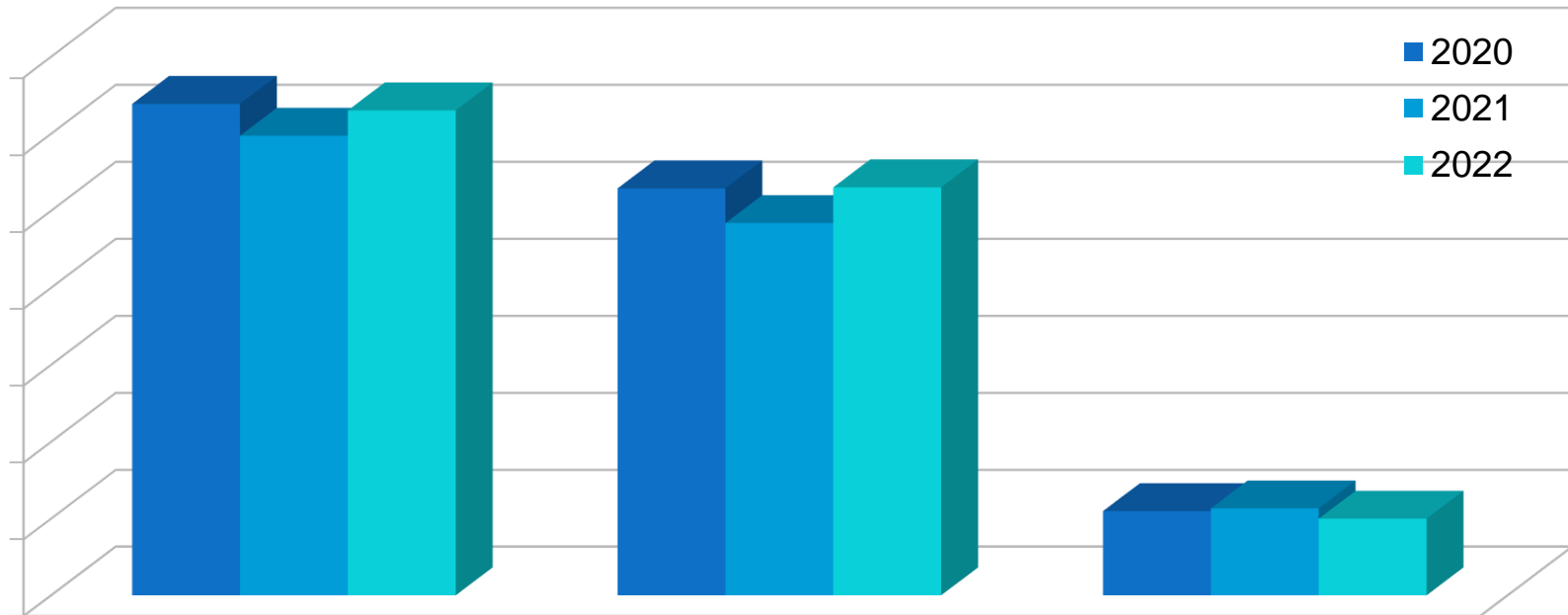
Расходы бюджета района по сферам деятельности



Сфера Образования

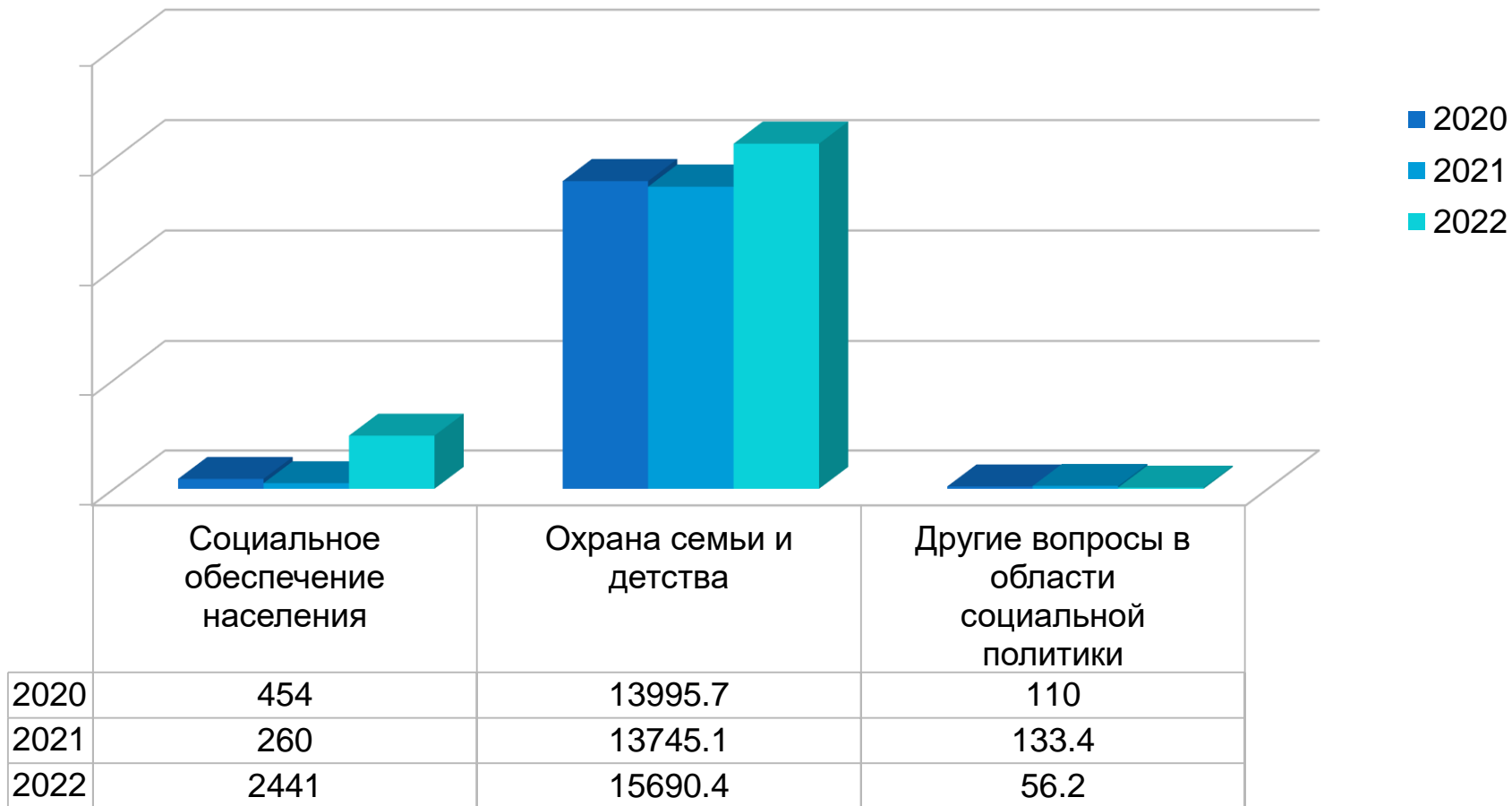


Сфера культуры



	Итого:	Культура	Другие вопросы в области культуры, кинематографии
2020	63861.8	52889.8	10972
2021	59734.2	48395.5	11338.7
2022	63021.8	53032.7	9989.1

Социальная поддержка



Расходы бюджета в сфере социальной политики, в том числе на исполнение публичных нормативных обязательств

(тыс. руб.)

Направление расходов	Исполнение за 2018 год	Исполнение за 2019 год	Изменение
Пенсионное обеспечение	87,2	-	-87,2
Социальное обеспечение населения	2 501	1 321,1	-1 179,9
Охрана семьи и детства	16 725,6	16 239,4	-486,2
Другие вопросы в области социальной политики	162,9	111	-51,9
Всего по отрасли	19 476,7	17 671,5	-1 805,2

Расходы бюджета в области национальной экономики

(тыс. руб.)

Направление расходов	Исполнение за 2021 год	Исполнение за 2022 год	Изменение
Общэкономические вопросы		1 507,4	+ 1 507,4
Сельское хозяйство и рыболовство	20,6	168	+ 147,4
Дорожное хозяйство	8 073,4	23 127,2	+ 15 053,8
Другие вопросы в области национальной экономики	965,5	286,4	- 697,1
ВСЕГО по отраслям	9 059,5	25 089,0	+ 16 029,5

Направление расходов бюджета в области национальной экономики в 2022 году

**Общэкономические
вопросы
1 507,4 тыс. руб.**

➤ Исполнение государственных полномочий в области ветеринарии по организации проведения мероприятий по отлову и содержанию бездомных животных 1 507,4 тыс. руб.

**Сельское хозяйство и
рыболовство
168,0 тыс. руб.**

➤ Исполнение государственных полномочий в области ветеринарии по организации проведения мероприятий по отлову и содержанию бездомных животных 168 тыс. руб.

**Дорожное хозяйство
23 127,2 тыс. руб.**

➤ Дорожная деятельность и осуществление иных мероприятий в отношении автомобильных дорог общего пользования местного значения Курганской области (оформление правоустанавливающих документов, расходы на уплату налога на имущество организаций) – 23 127,2тыс. руб.

**Другие вопросы в
области национальной
экономики
284,4 тыс. руб.**

- На поддержку малого и среднего предпринимательства – 12,2 тыс. руб.;
- Противодействие незаконному обороту наркотиков– 87 тыс. руб.;
- Гармонизация межэтнических и межконфессиональных отношений и профилактики проявлений экстремизма– 34,2 тыс. руб.;
- Развитие муниципальной службы– 5 тыс. руб.;
- На улучшение условий и охрану труда – 27 тыс. руб.;
- Землеустройство – 121 тыс. руб.

Расходы бюджета в области жилищно-коммунального хозяйства

Жилищное хозяйство

66,7 тыс. руб.

Коммунальное хозяйство

762,4 тыс. руб.

Благоустройство

1 293,4 тыс. руб.

Другие вопросы в области жилищно-коммунального хозяйства

93,6 тыс. руб.

- Аренда жилого помещения – 36 тыс. руб.,
 - Взносы в фонд капитального ремонта многоквартирных домов – 30,7 тыс. руб.
-

- Содержание систем теплоснабжения - 371,6 тыс. руб.
 - Проектирование и строительство сетей газораспределения – 170 тыс. руб.;
 - Содержание электросетей – 2 тыс. руб.;
 - Проектирование газопровода – 215,1 тыс. руб.,
 - Обслуживание газопровода – 3,7 тыс. руб.
-

- Благоустройство – 625,6 тыс. руб.,
 - Содержание мест захоронений (кладбища) – 169,9 тыс. руб.,
 - Содержание мест захоронения бытовых отходов – 50 тыс. руб.,
 - Уличное освещение -447,9 тыс. руб.
-

- Содержание систем водоснабжения – 56,1 тыс. руб.;
- Содержание электросетей- 37,5 тыс. руб.

Межбюджетные трансферты сельским поселениям в 2022 году

Сельсоветы	Всего межбюджетных трасфертов	Всего дотации	в том числе:		Иные межбюджетные трансферты	Иные межбюджетные трансферты (занятость)	Всего субвенций	Субвенции по в/учету
			Дотация на выравнивание	Дотация на сбалансир.				
Куртанский	2206,3	2120,4	245,7	1874,7	44,8		41,1	41,1
Лапушинский	2112,8	1996,4	256,7	1739,7		68,5	47,9	47,9
Лопаревский	2143,4	2110,4	270,8	1839,6			33,0	33,0
Мокроусовский	2121,4	1782,4	1105,0	677,4		114,2	224,8	224,8
М-Мостовской	1766,0	1683,1	360,9	1322,2		22,9	60,0	60,0
Михайловский	1863,8	1758,1	305,6	1452,5		45,7	60,0	60,0
Рассветский	1947,1	1834,4	282,1	1552,3	44,8	22,8	45,1	45,1
Ст. Першинский	1737,8	1688,8	322,7	1366,1			49,0	49,0
Семискульский	3136,0	2977,9	218,4	2759,5		114,2	43,9	43,9
Сунгуровский	2394,2	2306,5	327,3	1979,2		22,8	64,9	64,9
Травнинский	1805,7	1695,4	332,5	1362,9		45,7	64,6	64,6
Уваровский	1569,8	1501,8	261,1	1240,7		22,9	45,1	45,1
Утичевский	1932,1	1846,4	342,7	1503,7		22,9	62,8	62,8
Шелеповский	1951,5	1864,7	225,7	1639,0		45,7	41,1	41,1
Щигровский	1799,5	1672,3	294,8	1377,5	44,9	22,8	59,5	59,5

КОНТАКТНАЯ ИНФОРМАЦИЯ



Адрес:

Курганская область

Мокроусовский район

с. Мокроусово ул. Советская д.31

Финансовое управление Мокроусовского

муниципального округа

Телефон/факс 8(35234) 9-81-06

Е-mail: <https://docs.mokrousovo.ru>